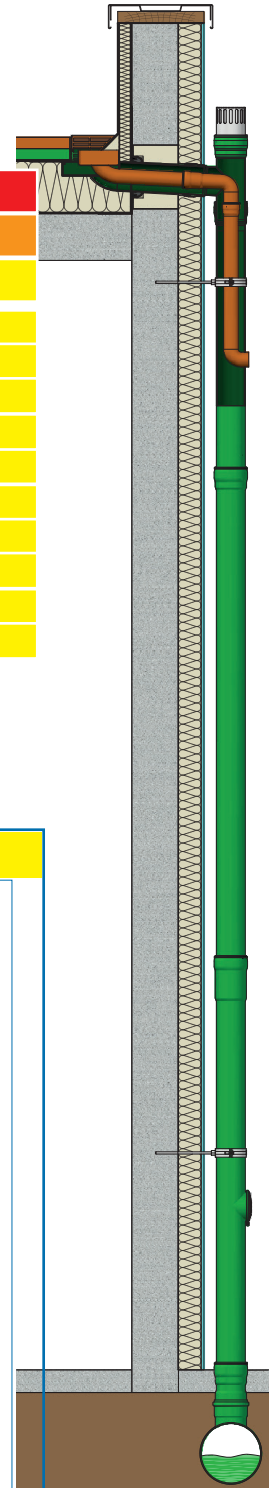


Datenblatt LX1375

Attikaentwässerung

Serie 43 LORO-X DUOFLUX® Rohr-in-Rohr mit Druckströmungsspeier

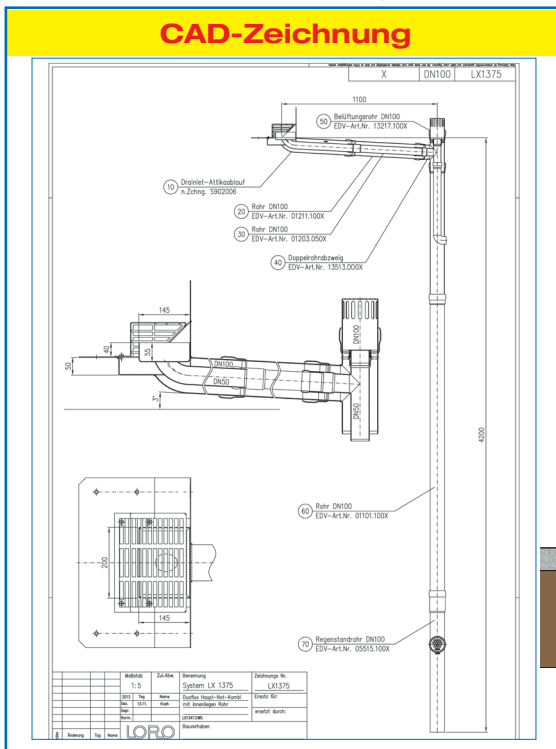
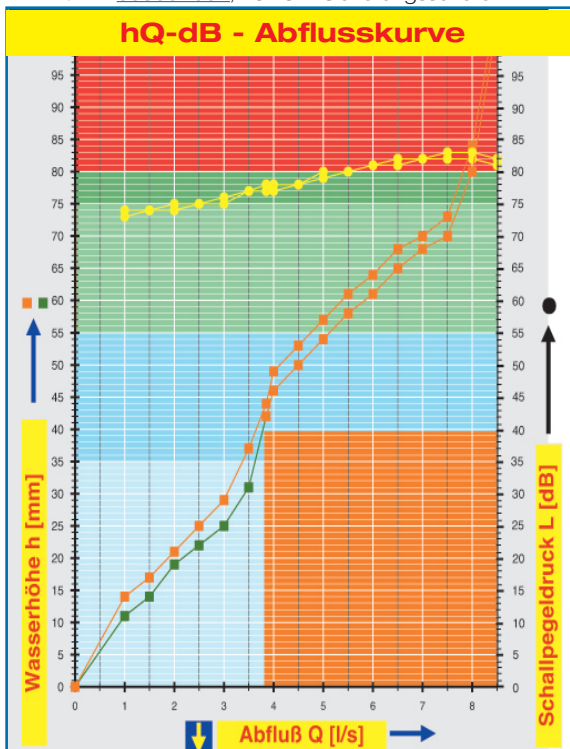


Hauptentwässerung	Notentwässerung
Freispiegelströmung	Druckströmung
Silent-Power	Silent-Power
Abfluss: 3,6 l/s	Abfluss: 4,2 l/s
Wasserhöhe: 35 mm	Wasserhöhe: 75 mm
Eingrifftiefe: 103 mm	Eingrifftiefe: 103
Nennweite: DN 100	Nennweite: DN 50
Wehrhöhe: 0 mm	Wehrhöhe: 40 mm
Haube: belüftet	Haube: belüftet
Falleitung: belüftet	Falleitung: nicht belüftet
Falleitungshöhe: 4,2 m	Falleitungshöhe: 0,6 m
Entwässerung: in Grundleitung	Entwässerung: ins Freie
Flanschform: Klebeflansch	Flanschform: Klebeflansch

LX Stückliste1375

- 1 x Art.-Nr. [13508.100X](#), LORO-X DUOFLUX® Attika-Doppelrohr
- 1 x Art.-Nr. [01211.100X](#), LORO-X Rohr mit einer Muffe
- 1 x Art.-Nr. [01203.050X](#), LORO-X Rohr mit einer Muffe
- 1 x Art.-Nr. [13501.100X](#), LORO-X Druckströmungsspeier
- 1 x Art.-Nr. [13500.100X](#), LORO-Abzweig Rohr in Rohr
- 1 x Art.-Nr. [13235.100X](#), LORO-X Schiebeflansch
- 2 x Art.-Nr. [00806.100X](#), LORO-X Sicherungsschelle

- 1 x Art.-Nr. [01101.100X](#), LORO-X Rohr mit einer Muffe
- 1 x Art.-Nr. [55154.100X](#), LORO-X Standrohr mit HSÜ
- 4 x Art.-Nr. [00911.100X](#), LORO-X Dichtelement
- 2 x Art.-Nr. [00911.050X](#), LORO-X Dichtelement
- 3 x Art.-Nr. [00975.100X](#), LORO-X Rohrschelle
- 3 x Art.-Nr. [09604.200X](#), LORO-X Stockschraube
- 1 x Art.-Nr. [00986.000X](#), LORO-X Gleitmittel Tube
- 1 x Art.-Nr. [13217.100X](#), LORO-X Belüftungsstück



Systemleistung

Systemform

Wasserhöhe	mm		10	15	20	25	30	35	40	45	50	55	60	65	70	75
Abfluss Normalkurve	l/s		-	1,6	2,2	3,0	3,4	3,6								
Abfluss Hauptleitung zu	l/s								3,8	4,0	4,5	5,1	5,8	6,5	7,5	7,8
Silent																

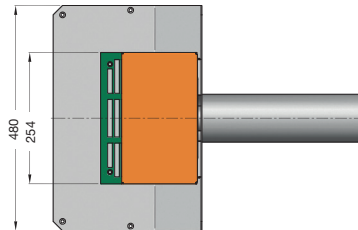
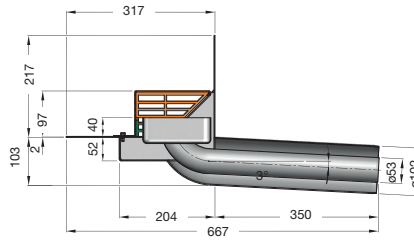
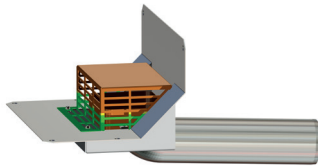
LORO-X DUOFLUX® Haupt-Not-Kombi Attikaablauf,

LX1375-3X

Ablauf: Art.-Nr. [13508.100X](#)

Gewicht: 9,6 kg

mit **Klebeflansch**
und Druckströmungsspeier
für Bitumen-Abdichtungsbahnen

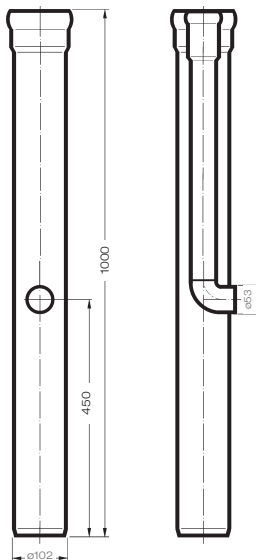


LORO-Druckströmungsspeier

aus Stahl, feuerverzinkt,
mit zusätzlicher Innenbeschichtung

Art.-Nr. [13501.100X](#)

Gewicht: 6,7 kg

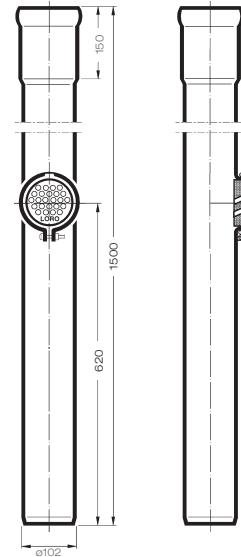


LORO-Regenstandrohr mit Hochleistungs-Sicherheitsüberlauf (HSÜ), DN 100

aus Stahl, feuerverzinkt,
mit zusätzlicher Innenbeschichtung

Art.-Nr. [55154.100X](#)

Gewicht: 6,6 kg

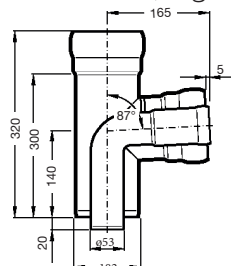


LORO-Abzweig 87° mit Bogen

aus Stahl, feuerverzinkt,
mit zusätzlicher Innenbeschichtung

Art.-Nr. [13500.100X](#)

Gewicht: 3,1 kg

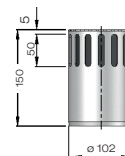


LORO-X Belüftungstück mit Lochblech

aus Stahl, feuerverzinkt,

Art.-Nr. [13217.100X](#)

Gewicht: 0,7 kg



Begleitheizung: Wir empfehlen, nach Prüfung Dachabläufe und Leitungen in frostgefährdeten Bereichen gegebenenfalls mit einer bauseitigen Begleitheizung zu versehen.